

**Справка по итогам всероссийских проверочных работ 2022- 2023 учебного года  
в 5-8,11 классах**

Зам. директора по учебной работе Исаевой Н.В. проанализированы итоги всероссийских проверочных работ, проведенных в марте-апреле 2023 г. В ВПР приняли участие 22 класса (двадцать 5-8 классов и два 11-х класса).

**Количественный состав участников ВПР-2023 5-8,11 классы**

Наименование предметов, количество учащихся в классе	5 класс, 142 чел.	6 класс, 124 чел.	7 класс, 130 чел.	8 класс, 134 чел.	11 класс, 46 чел.	Итого 576
Приняли участие в ВПР	140	119	128	132	37	556
Русский язык	124	103	123	117	0	467
Математика	124	115	119	113	0	471
Иностранные языки (английский)	0	0	120	0	3	123
Биология	121	56	73	48	4	302
География	0	44	24	49	0	117
История	119	45	55	25	19	263
Обществознание	0	65	40	48	0	153
Физика	0	0	45	25	9	79
Химия	0	0	0	47	2	49

**Вывод:** в работе приняли участие 556 учеников из 576 (97%). Данный показатель позволил получить достоверную оценку образовательных результатов учеников по школе. Не участвовали в ВПР-2023 ни по одному предмету 20 уч-ся, среди которых дети с ОВЗ, находящиеся на домашнем обучении или длительном лечении.

**Обучающиеся 5-х классов** писали Всероссийские проверочные работы по четырем учебным предметам: «Русский язык», «Математика», «История», «Биология».

**Основные результаты:**

Предмет	Учитель	Писали ВПР	Получили отметки				Качество знаний
			«2»	«3»	«4»	«5»	
Русский язык	Бирюкова А.Ю., Царев А.В., Мухина С.В., Терентьева О.В.	124	6	37	62	19	65,3%
Математика	Ефимцева И.В., Шалагина Л.И., Тимошенко Н.А.	124	9	49	46	20	53,2%
История	Дорогова Е.Н., Тихонова Ю.А.	119	4	45	48	22	58,8%
Биология	Кузнецова Т.А.	121	0	18	57	46	85%

**Итоги ВПР 2023 года в 6-х классах**

Обучающиеся 6-х классов писали Всероссийские проверочные работы по двум учебным предметам: «Русский язык», «Математика» – во всех классах. И по 2 предмета по выборке Рособнадзора.

**Основные результаты:**

Предмет	Класс	Учитель	Получили отметки	Качество знаний
---------	-------	---------	------------------	-----------------

			Писали ВПР	«2»	«3»	«4»	«5»	2022-2023	2021-2022
Русский язык	6	Ковалева О.В., Жучкова Т.А, Бирюкова А.Ю.	103	12	35	41	15	54,4%	63%
Математика	6	Куракина О.В., Шалагина Л.И., Тимошенко Н.А.	115	11	42	50	12	54%	64%
Биология	6АГД	Кузнецова Т.А., Березина И.Н.	56	0	19	27	10	66%	
География	6БВ	Боброва О.В.	44	0	11	27	6	75%	
История	6БВ	Чуплина Э.А.	45	0	21	20	4	53%	
Обществознание	6АГД	Чуплина Э.А., Дорогова Е.Н.	65	2	17	36	10	71%	

Сравнительный анализ ВПР-2023 и ВПР-2022 по русскому языку и математике показал отрицательную динамику уровня обученности обучающихся 6-х классов, что говорит о снижении качества знаний по предметам.

#### Итоги ВПР 2023 года в 7-х классах

Обучающиеся 7-х классов писали Всероссийские проверочные работы по пяти учебным предметам: «Русский язык», «Математика», «Английский язык» – во всех классах. И по 2 предмета в соответствии с распределением Рособрнадзора. **Основные результаты:**

Предмет	Класс	Учитель	Писали ВПР	Получили отметки				Качество знаний	
				«2»	«3»	«4»	«5»	2022- 2023	2021- 2022
Русский язык	7	Лебедева В.М., Ковалева О.В.	123	6	51	47	8	44,7%	50%
Математика	7	Крюченко О.А., Косенкова Т.И.	119	0	56	52	11	53%	52%
Английский язык	7	Темриева С.Г., Денисов В.Н., Гайдук О.В.	120	2	33	65	20	71%	
Биология	7АГД	Кузнецова Т.А.	73	0	30	34	9	59%	
География	7Б	Боброва О.В.	24	0	3	13	8	87,5	
История	7АГ	Дорогова Е.Н., Тихонова Ю.А.	55	2	19	23	11	61,8%	
Обществознание	7ВД	Дорогова Е.Н., Тихонова Ю.А.	40	4	18	11	7	45%	
Физика	7БВ	Косенкова Т.И.	45	3	15	20	7	60%	

Сравнительный анализ ВПР-2023 и ВПР-2022 показал отрицательную динамику уровня обученности обучающихся 7-х классов по русскому языку. По математике наблюдается сохранение качества знаний. Показали

### Итоги ВПР 2023 года в 8-х классах

Обучающиеся 8-х классов писали Всероссийские проверочные работы за 8-й класс по «Русскому языку», «Математике» и двум учебным предметам в соответствии с распределением Рособрнадзора: «География», «История», «Обществознание», «Физика», «Химия». **Основные результаты:**

Предмет	Клас с	Учитель	Писали ВПР	Получили отметки				Качество знаний	
				«2»	«3»	«4»	«5»	2022-2023	2021- 2022
Русский язык	8	Седова И.В., Ковалева О.В., Мухина С.В.	117	13	46	48	10	50%	52%
Математика	8	Крюченко О.А., Косенкова Т.И., Сильнова О.Н.	113	5	46	58	4	55%	53%
Биология	8ВГ	Березина И.Н.	48	0	16	28	4	66,7%	
География	8ВГ	Вологин Н.В.	49	0	9	25	15	81,6%	
История	8А	Агафонов Г.В.	25	3	17	4	1	20%	
Обществознание	8БД	Тихонова Ю.А.	48	5	23	20	0	41,7%	
Физика	8А	Монетов И.С.	25	3	13	6	3	36%	
Химия	8БД	Карпухина Е.В.	47	0	8	33	6	83%	

По русскому языку результаты ВПР 2023 года ниже ВПР 2022 года на 2%, а по математике на 2% выше прошлогодних. Низкое качество знаний показали восьмиклассники по истории, физике, обществознанию.

### Итоги ВПР 2023 года в 11-х классах

Обучающиеся 8-х классов писали Всероссийские проверочные работы за 11-й класс по одному предмету по своему выбору из пяти учебных предметов: «Английский язык», «Биология», «История», «Физика», «Химия». **Основные результаты:**

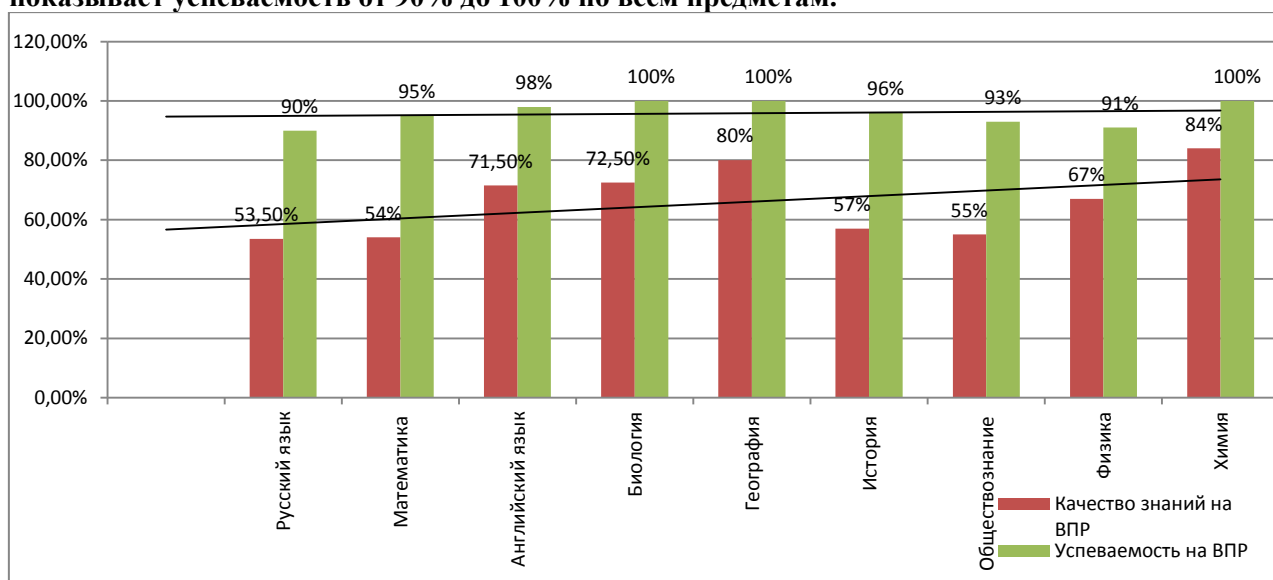
Предмет	Учитель	Писали ВПР	Получили отметки				Качество знаний
			«2»	«3»	«4»	«5»	
Английский язык	Жигич Г.М.	3	0	0	0	3	100%
Биология	Кузнецова Т.А.	4	0	0	1	3	100%
История	Агафонов Г.В., Тихонова Ю.А.	19	0	3	11	5	84%
Физика	Монетов И.С.	9	1	5	3	0	33%
Химия	Карпухина Е.В.	2	0	0	1	1	100%

100-процентное качество знаний на ВПР показали выпускники 11 классов по английскому языку, биологии, химии. Выше 80% - по истории в 11-х классах. Самое низкое качество знаний в 11 классах выявлено по физике (33%).

### Результаты ВПР в 5-8,11 классах по предметам

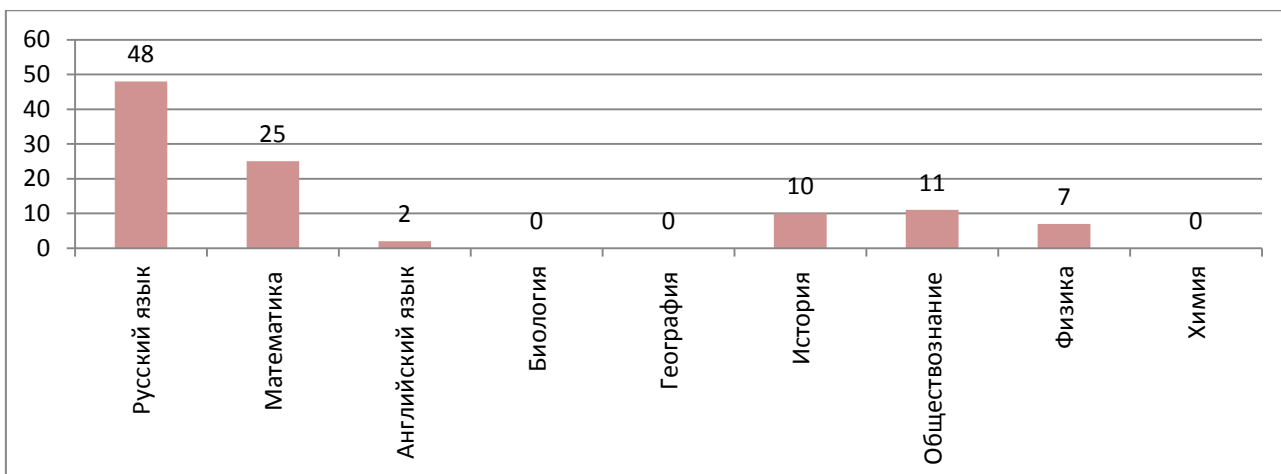
Предметы	Количество писавших ВПР	Качество знаний на ВПР	Успеваемость на ВПР	Подтверждение годовых отметок на ВПР		
				Ниже годовых	Соответствие годовым отметкам	Выше годовых отметок
Русский язык	467	53,5%	90%	22%	71%	7%
Математика	471	54%	95%	18%	73%	9%
Английский язык	123	71,5%	98%	22%	74%	4%
Биология	302	72,5%	100%	14%	70%	16%
География	117	80%	100%	7%	81%	12%
История	263	57%	96%	22%	75%	3%
Обществознание	153	55%	93%	24%	75%	1%
Физика	79	67%	91%	35,4%	63,3%	1,3%
Химия	49	84%	100%	2%	73,5%	24,5%

100% успеваемость показали учащиеся по биологии, географии и химии. Линия тренда показывает успеваемость от 90% до 100% по всем предметам.

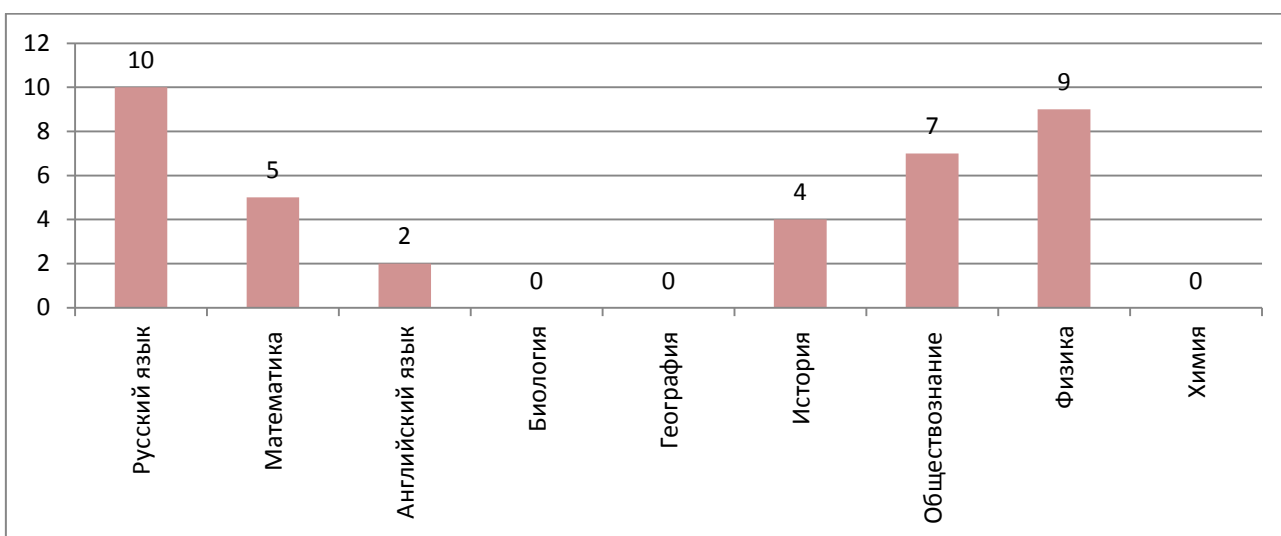


Линия тренда качества знаний – от 53,5 % до 84%. Самое высокое качество знаний получено на ВПР по химии -84%, географии – 80%, биологии – 72,5%, английскому языку – 71,5%, физике – 67%. Качество знаний на ВПР в 5-8, 11 классах – 60%.

Всего получено учащимися 5-8, 11 классов 2024 отметки, из них двоек - 103, или 5%. Более всего по русскому языку -48, математике -25.

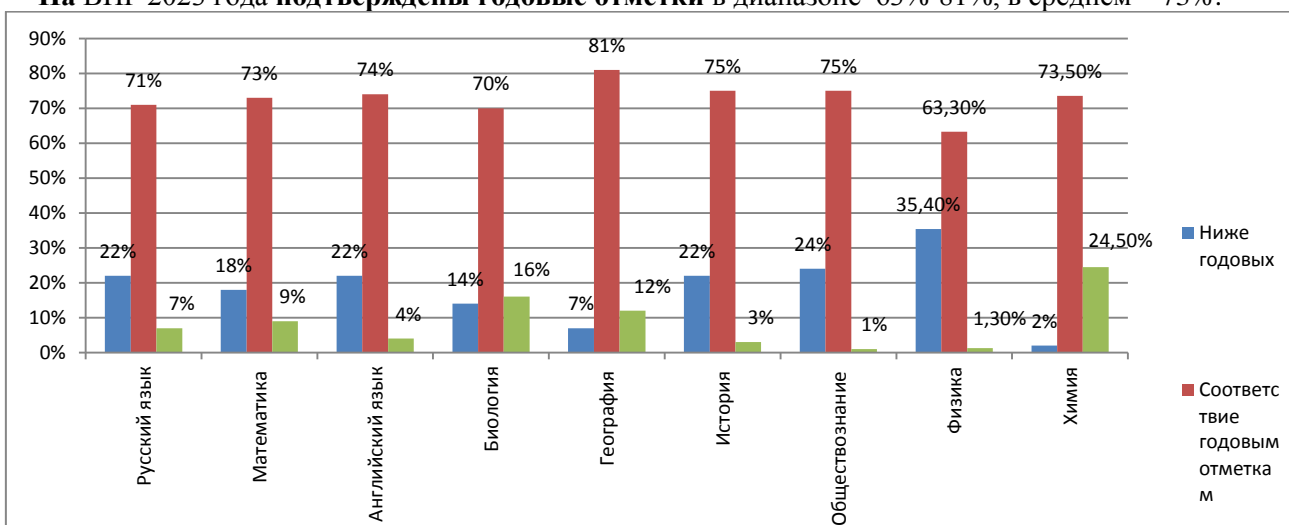


**Количество двоек в процентном соотношении от количества сдававших:**



Наибольшее количество двоек получено по русскому языку (5 кл -6, 6 кл-12, 7 кл -17, 8кл -13), физике и обществознанию.

**На ВПР 2023 года подтверждены годовые отметки в диапазоне 63%-81%, в среднем – 73%.**



Получено отметок **ниже** годовых от 2% до 35,4%. Обращает на себя внимание факт, что понижение отметок по русскому языку, английскому языку, обществознанию и истории составило 22-24% от сдававших ВПР. Но количество сдававших по русскому языку в 2-3 раза больше, чем

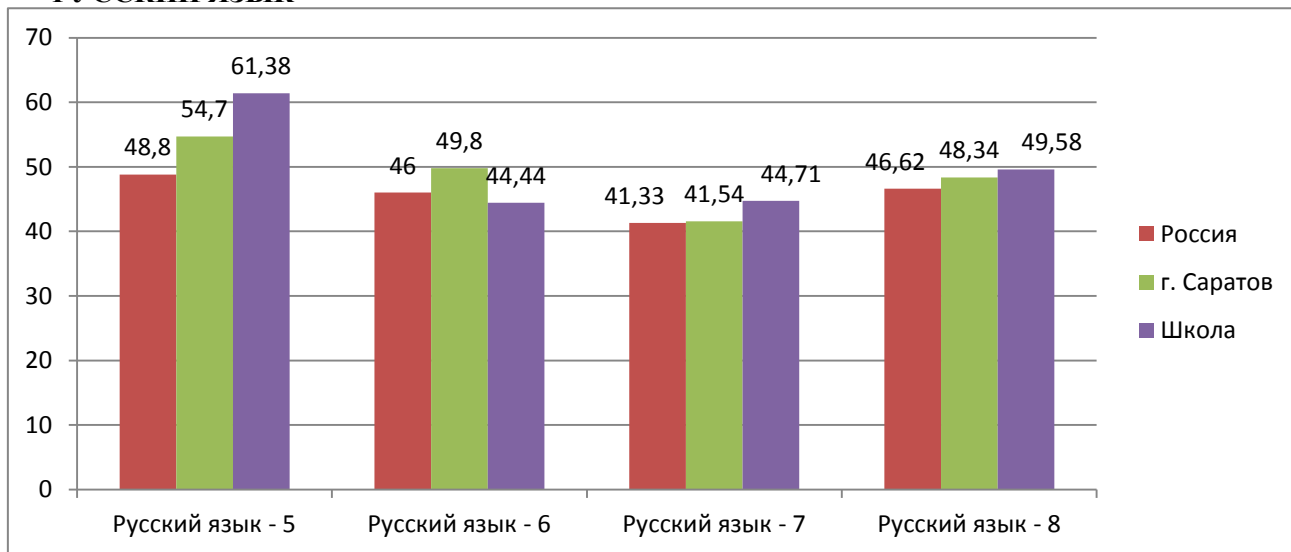
по указанным предметам. А по физике понижение достигло 35%, то есть более трети обучающихся 7,8,11 классов имеют за год отметки выше, чем на ВПР. **Выше** годовых получили на ВПР отметки – от 1% - 24,5% учащихся. Обидно, что самый высокий процент по химии: годовые отметки ниже полученных на ВПР. Данные результаты - **показатель проблем в объективности текущего, промежуточного, рубежного оценивания.**

#### Сравнение показателей качества знаний по результатам ВПР- 2023 России, города, школы

Предмет	Класс	Россия	г. Саратов	Школа
Русский язык	5	48,8	54,7	61,38
Русский язык	6	46	49,8	44,44
Русский язык	7	41,33	41,54	44,71
Русский язык	8	46,62	48,34	49,58
Математика	5	54,7	57,52	65,35
Математика	6	40,84	42,61	50,91
Математика	7	39,25	39,05	48,72
Математика	8	32,74	30,76	57,39
Английский язык	7	40,02	48,02	59,43
Английский язык	11	72,82	78,89	100
Биология	5	54,4	65,6	85,7
Биология	6АГД	46,39	53,28	66,67
Биология	7АГД	48,86	55,04	59,91
Биология	8ВГ	46,03	53,14	66,66
Биология	11	74,45	87,28	100
География	6БВ	57,38	65,7	75
География	7Б	39,06	45,38	87,5
География	8ВГ	42,46	45,57	83,67
История	5	56,55	62,63	59,32
История	6БВ	51	54,89	53,33
История	7АГ	52,43	55,77	54,55
История	8А	52,75	57,62	20
История	11	76,17	78,39	73,69
Обществознание	6АГД	54,04	63,27	70,32
Обществознание	7ВД	48,18	55	38,09
Обществознание	8БД	44,21	48,88	41,67
Физика	7БВ	44,59	48,26	60
Физика	8А	43,84	46,75	60
Физика	11	63,72	76,08	33,33

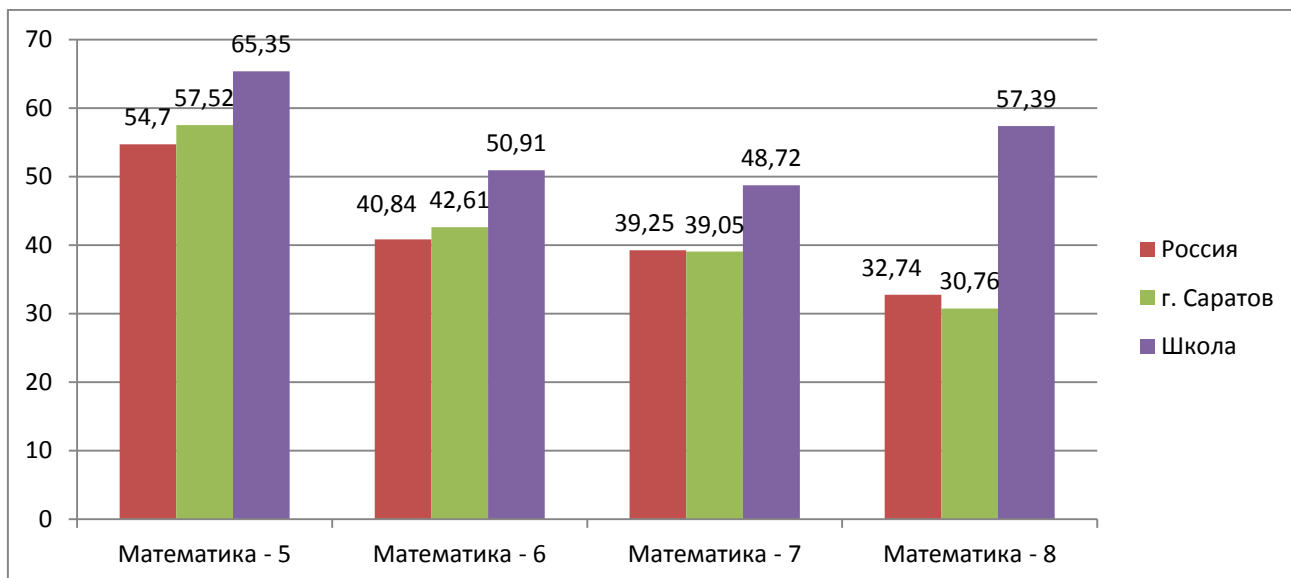
Химия	8БД	57,93	60,31	82,98
Химия	11	65,92	74,62	100

### РУССКИЙ ЯЗЫК



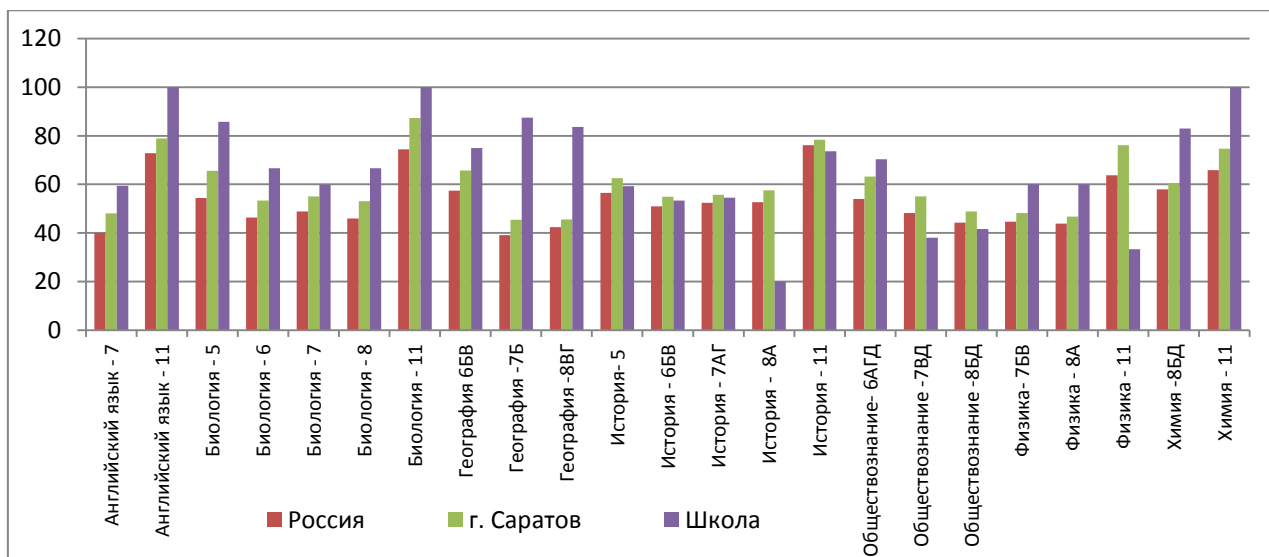
Качество знаний на ВПР по русскому языку в 6,7,8 классах примерно соответствует российским и городским показателям, в 5 классах - значительно выше российского показателя на 12,5%, городского – 6,68%.

### МАТЕМАТИКА



Качество знаний по математике на ВПР выше российского и городского во всех параллелях, особенно в 8-х классах – на 24,65% выше российского и на 26,63% выше городского.

### КАЧЕСТВО ЗНАНИЙ ПО ПРЕДМЕТАМ ВЫБОРА



Качество знаний по предметам ВПР равно или незначительно выше/ниже российского и городского показателей по биологии-7, географии- 6БВ, истории-5, истории 6БВ, истории 7АГ, истории -11, обществознанию-6АГД, обществознанию-7ВД, обществознанию-8БД.

Качество знаний на ВПР значительно **выше** российского и городского показателей выявлено по предметам: английский язык-7, английский-11, биология-5, биология-6, биология-11, физике 7БВ, физике-8А. Особенно по географии 7Б на 49,44%, географии-8ВГ на 41,21%, по химии-8БД на 24,97%, химии-11 на 34,8%. Если по химии такое качество объясняется участием в ВПР учащихся с профильным изучением предмета (11б) и подтверждением высоких четвертных и годовых отметок, то по географии такое высокое качество вызывает много вопросов.

Значительно **ниже** показателей ВПР по России и городу Саратову находится качество знаний по истории в 8А кл – на 32,75%, физике-11 кл. на 30,39% по сравнению с российским уровнем.

### Общие выводы по результатам ВПР-2023

1. 95% учеников 5-8,11 классов успешно справились с заданиями, уложились в отведенное время.
2. 27 % ( в прошлом году -24 процента) обучающихся не подтвердили свои отметки за 2022/23 учебный год. В основном, произошло понижение оценки по сравнению с отметкой преподавателя. Это свидетельствует о необъективности оценивания обучающихся по итогам четвертей.
3. Анализ результатов ВПР по сравнению с прошлым годом показал снижение качества знаний по русскому языку в 6,7,8 классах. Положительная динамика наблюдается по математике в 6,7,8-х классах.
4. Данные ВПР свидетельствуют о необъективности оценивания педагогами предметных результатов обучающихся, особенно по географии, физике, истории, биологии, математике.
5. Самое серьезное отставание наблюдается в 7 кл: русский язык, обществознание ; в 8 кл: история, физика, общество)

### Рекомендации

1. Обсудить результаты ВПР-2023 на педагогическом совете.
2. Руководителям ШМО:
  - 2.1. Провести содержательный анализ результатов ВПР по всем классам.
  - 2.2. Выявить не освоенные учениками контролируемые элементы содержания (КЭС) для отдельных классов и отдельных обучающихся по предметам.
  - 2.3. Разработать методические рекомендации для учителей-предметников, чтобы устранить выявленные пробелы в знаниях.
2. Классным руководителям 5–8-х классов:



- 2.1. Довести до сведения родителей результаты ВПР в срок до 10.09.2023.
3. Учителям-предметникам:
  - 3.1. Проанализировать достижение высоких результатов и определить причины низких результатов по предмету.
  - 3.2. Скорректировать рабочие программы по предметам на 2023/24 учебный год с учетом анализа результатов ВПР и выявленных проблемных тем, выделить часы на повторение определенных тем.
  - 3.3. Внедрять эффективные педагогические практики в процесс обучения.
  - 3.4. При подготовке учащихся к написанию ВПР-2024 использовать пособия из федерального перечня, в том числе электронные образовательные ресурсы, позволяющие ребенку самостоятельно проверить правильность выполнения задания.
  - 3.5. Использовать на уроках задания, которые направлены на развитие вариативности мышления учащихся и способность применять знания в новой ситуации, задания, с помощью которых дети научатся создавать и преобразовывать модели и схемы, когда решают задачи или проводят эксперименты
4. Учесть результаты ВПР-2023 при планировании ВСОКО на 2023/24 учебный год.
5. Усилить контроль за качеством преподавания русского языка и математики в 5–8-х классах, по физике в 8-11-х классах, истории в 8А(9А), географии в 7,8 (8,9) классах, английскому языку в 7-8 классах.
6. Провести методический семинар по системе оценивания учебных действий обучающихся.
7. Организовать повышение квалификации учителей русского языка и математики, физики с целью повышения качества преподавания предметов.
8. Отметить работу учителей Карпухиной Е.В., Чуплиной Э.А., Березиной И.Н., Кузнецовой Т.А., Жигич Г.М., Темриевой С.Г., Гайдук О.В., Денисова В.Н., Бобровой О.В., Вологина Н.В. по повышению качества знаний обучающихся.